

www.meine-startseite.de
Immer neue Videos, Spiele, Nachrichten ...

Meine Startseite

Zieh deine Lieblings-Boxen auf die Seite, sie bleiben dann dort „kleben“.

Beim Speichern bleibt Meine-Startseite so, wie du sie gestaltet hast. Du kannst sie aber immer ändern.

Design aussuchen: Dschungel, Blumenwiese, Geisterbahn...

Beim Rad kannst du deine Boxen verändern, z. B. Farbe oder Sprache.

The screenshot shows a web browser window with the URL 'www.meine-startseite.de'. The page features a header 'Meine Startseite' and several widgets: 'Spiele' (Games) with a search bar and a list of games including 'Tierbaby Memospiel'; 'Klick-Tipps' (Click Tips) featuring a 'Eurovision Song Contest' tip; and 'Witze' (Jokes) with a joke about a mole. A navigation bar at the bottom includes links for 'Kinofilme', 'Nachrichten', 'Seitenstark', 'Türkisch-Web', and 'Bücher'. A small robot icon is visible in the bottom left corner.

Netz-Regeln

¹ Ich

gebe

keine

Daten

weiter

!

² Vor

Gewinnspielen

und

Downloads:

Eltern

fragen

³ Bei

Mobbing

mache

ich

nicht

mit

!

⁴ Ich

hole

meine

Eltern

,

wenn

ich

etwas

schlimm

finde

oder

unsicher

bin

.

⁵ Abschalten

!

Freunde

,

Sport

und




Hausaufgaben

sind

auch

wichtig

.




PSST! Streng geheim

- Um dich und deine Geräte zu schützen, behalte dies für dich:
- > dein Passwort
 - > deinen Handycode
 - > deine Adresse und Telefonnummer

Vorsicht mit der Webcam!

Hacker können sich darauf Zugriff verschaffen, ohne, dass du es merkst. Klebe einen Sticker drauf. Dann kann dich keiner heimlich beobachten. Lustige Webcam-Sticker bekommst du kostenlos hier:

bmfsfj.de/sticker



VORSICHT KOSTEN

In deinem Geldbeutel kannst du immer sehen, wieviel Geld du hast. Beim Handy und online verlierst du dagegen leicht mal den Überblick.

- ✓ Sei sparsam mit Gutscheinkarten. Setz dir ein Limit.
- ✓ Lass dich nicht zu In-App-Käufen verlocken.
- ✓ Lass deine Eltern im Handy blockieren, dass du aus Versehen mit deiner Handynummer bezahlst.

3 x 👍 gegen Mobbing

Mobbing ist, wenn andere schikaniert, ausgegrenzt und bedroht werden. Cybermobbing nennt man es, wenn dies über Handy und im Internet passiert.

„Was du nicht willst, das man dir tut, das füg auch keinem anderen zu.“

Ein Streich im Internet ist nicht nur ein Streich. Denn er geht nicht mehr weg und bleibt im Netz ein Leben lang.



- ✓ Wenn jemand gemobbt wird, biete deine Hilfe an.
- ✓ Wenn du nicht weiterkommst, schalte einen Erwachsenen ein.
- ✓ Wenn dir jemand Mobbingbilder sendet, schicke sie nicht weiter.



ACHTUNG WERBUNG!

Werbung blinkt bunt oder legt sich über das, was du gerade anschauen wolltest. Damit wollen Firmen ihre Produkte verkaufen.


- > Schau genau, bevor du etwas anklickst.
- > Lass dich nicht von Gewinnen verlocken.

KEINE ANGST VOR KETTENMAILS

In Kettenmails wirst du aufgefordert, die Mail an ganz viele andere Menschen zu schicken, weil sonst angeblich etwas Schlimmes passiert. Das ist natürlich Quatsch. Du kannst sie einfach löschen und nichts passiert.


KENNST DU DIESE RECHTE?

- § Urheberrecht: Wenn du eine Geschichte schreibst oder ein Bild malst, bist du der Urheber. Als Urheber hast du das Recht an deinem Werk. Niemand darf es ohne deine Zustimmung in Umlauf bringen oder nutzen.
- § Persönlichkeitsrecht: Niemand darf Lügen über dich verbreiten.
- § Recht am eigenen Bild: Ohne deine Zustimmung darf niemand ein Foto von dir machen oder veröffentlichen.



PASS AUF, SELFIE!

Selfies machen Spaß. Trotzdem solltest du vorsichtig damit sein. Denn beim Fotografieren sind Leute oft unaufmerksam. Es gibt immer mehr Unfälle wegen Selfies: Menschen stürzen z.B. von einer Mauer oder fallen ins Wasser.



Was ist eigentlich Privatsphäre?

Jeder Mensch möchte mal für sich sein. Da darf niemand stören oder zuschauen. Türen und Vorhänge zum Beispiel schützen dich. Auch im Internet sollst du deine Privatsphäre vor neugierigen Blicken und bösen Menschen schützen.



HILFE Wenn dir etwas komisch vorkommt oder sogar Angst macht, hole deine Eltern.

Sicheres Passwort? Mit dem Passwort-Schlüssel!

- 👍 Es sollte mindestens 12 Zeichen lang sein.
- 👍 Es sollte Großbuchstaben, Kleinbuchstaben, Zahlen und Sonderzeichen wie ? ! , - : # ; haben.
- 👍 Der Passwort-Schlüssel hilft dir, ein sicheres Passwort zu bilden. Die 4 Start-Zeichen enthalten schon alle wichtigen Zeichenarten. Verschlüssele dazu noch ein geheimes Wort aus mindestens 8 Buchstaben.


- 🚫 Leicht zu erraten: dein eigener Name. Auch nicht rückwärts.
- 🚫 Kennen viele: dein Geburtsdatum.
- 🚫 Der Name deiner Eltern, deiner Freunde, Freundinnen oder deines Haustiers.
- 🚫 Brrr... 1 2 3 4 5 6 7 8 9 oder A B C D E.
- 🚫 Bloß nicht: „Passwort“ oder „Trowsap“.

🚫 Solche Passwörter können in einer Sekunde geknackt werden. Hacker können dann deinen Zugang benutzen.

PROBIERE ES AUS!

Übungswort:

S C H U L F R E I



Start-Zeichen ABC DEF GHI JKL MNO PQRS TUV WXYZ


a # 3 D e

Start-Zeichen 1 2 3 4 5 6 7 8 9

Die 4 Start-Zeichen + dein verschlüsseltes Übungswort = dein Übungs-Passwort

Mehr Passwort-Schlüssel: surfen-ohne-risiko.net/passwortschluesel

Lösung: a#3DeZ?b8eY6



Herausgeber:
Bundesministerium
für Familie, Senioren, Frauen und Jugend
11018 Berlin
www.bmfsfj.de
Stand: Juni 2016
Erstellt von: jugendschutz.net
Illustrationen: Nikolas Hönig
Gestaltung: KontextKommunikation
Druck: HEINRICH FISCHER Rheinische Druckerei GmbH